

Sijoittumispalvelu

www.tilastokeskus.fi/sijoittumispalvelu

Tommi Nieminen

Sijoittumispalvelu -tilastopalvelu

- Internet -välitteinen maksullinen tilastopalvelu
- 500 euroa + alv.(24%) / vuosi
- Sisältää tietoja tutkinnon suorittaneiden määrästä sekä opintonsa päättäneiden sijoittumisesta työelämään ja jatko-opintoihin.
- Tietolähteenä rekisterit
- Päivittyy kolmessa osassa kalenterivuoden aikana lähdeaineistojen valmistuessa

Sijoittumispalvelun tietosisältö

- Tietoa alkaen oppilaitostasolta
- Tietoja myös koulutuksen järjestäjittäin
- Tutkinnot
- Jatko-opinnot
- Työllisyys, työttömyys
- Toimiala-, työnantajasektori- ja tulotiedot
- Alueellinen sijoittuminen

Sijoittumispalvelun rakenne

- Palvelu muodostuu viidestä tilastotietokannasta:
 - Peruskoulut ja lukiot
 - Ammatillinen toisen aste
 - Ammattikorkeakoulut
 - Yliopistot
 - Koulutettu työvoima
- Jokainen tilastotietokanta sisältää useita taulukoita
- Tilastotietokantojen lisäksi palvelussa mm. tietoa tilastoissa käytetyistä käsitteistä ja luokituksista

Sijoittumistiedot

- Sijoittumistiedot saadaan yhdistämällä oppilaitoksilta kerätyt opiskelija- ja tutkintotiedot työssäkäyntitietoihin
- Tietojen yhdistäminen tapahtuu henkilötunnuksen avulla
 - henkilötunnuksettomista ei tästä syystä saada sijoittumistietoja
- Työssäkäyntitilasto tuotetaan käyttämällä hyväksi hallinnollisia rekisteriaineistoja. Tiedot tuotetaan yhdistämällä noin 40 rekisteriaineiston tietoja (mm. vrk, verottajan aineistot, Kelan aineistot)
- Työssäkäyntitilastosta saadaan mm. tieto pääasiallisesta toiminnasta

Käyttö

- Strateginen suunnittelu
- Tuloksellisuuden seuranta (työllistyminen, jatko-opiskelu)
- Koulutustoiminnan arviointi - informaatiota johdolle ja henkilöstölle
- Opiskelijoiden opinto- ja urasuunnittelu
- Tietopohjaa tiedotukselle

Muita lähteitä Tilastokeskus.fi -verkkosivuilla

- Koulutusaihealueen tilastojulkistukset:
- <http://www.stat.fi/til/kou.html>
- Ammattikorkeakoulutus
- Yliopistokoulutus
- Sijoittuminen koulutuksen jälkeen
- Opintojen kulku
- Opiskelijoiden työssäkäynti
- Jne.

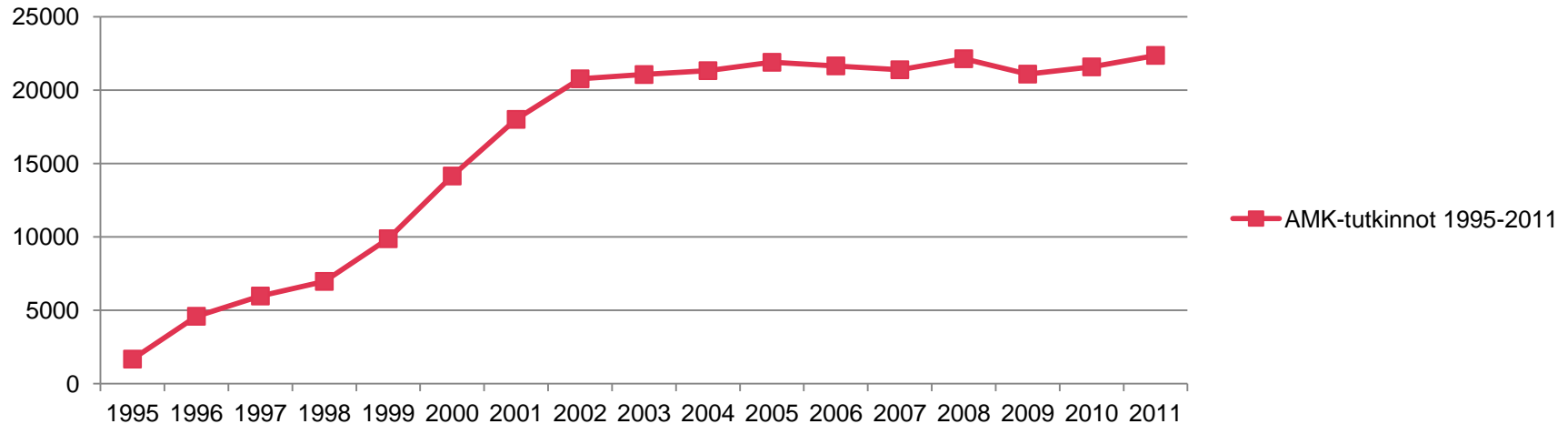
Ammattikorkeakoulututkinnon suorittaneiden sijoittuminen

- Mukana tarkastelussa vain AMK-perustutkinnon suorittaneet
- Rajaus koska jatkotutkinnon suorittavat poikkeavat ryhmänä perustutkintoa suorittavista.

Ammattikorkeakoulututkintojen määrät 1995-2012

- Tutkintojen määrä saavutti 20 000 rajan vuonna 2002 ja on sen jälkeen pysynyt noin 21 000 -24 000 tutkinnossa.

AMK-tutkinnot 1995-2011

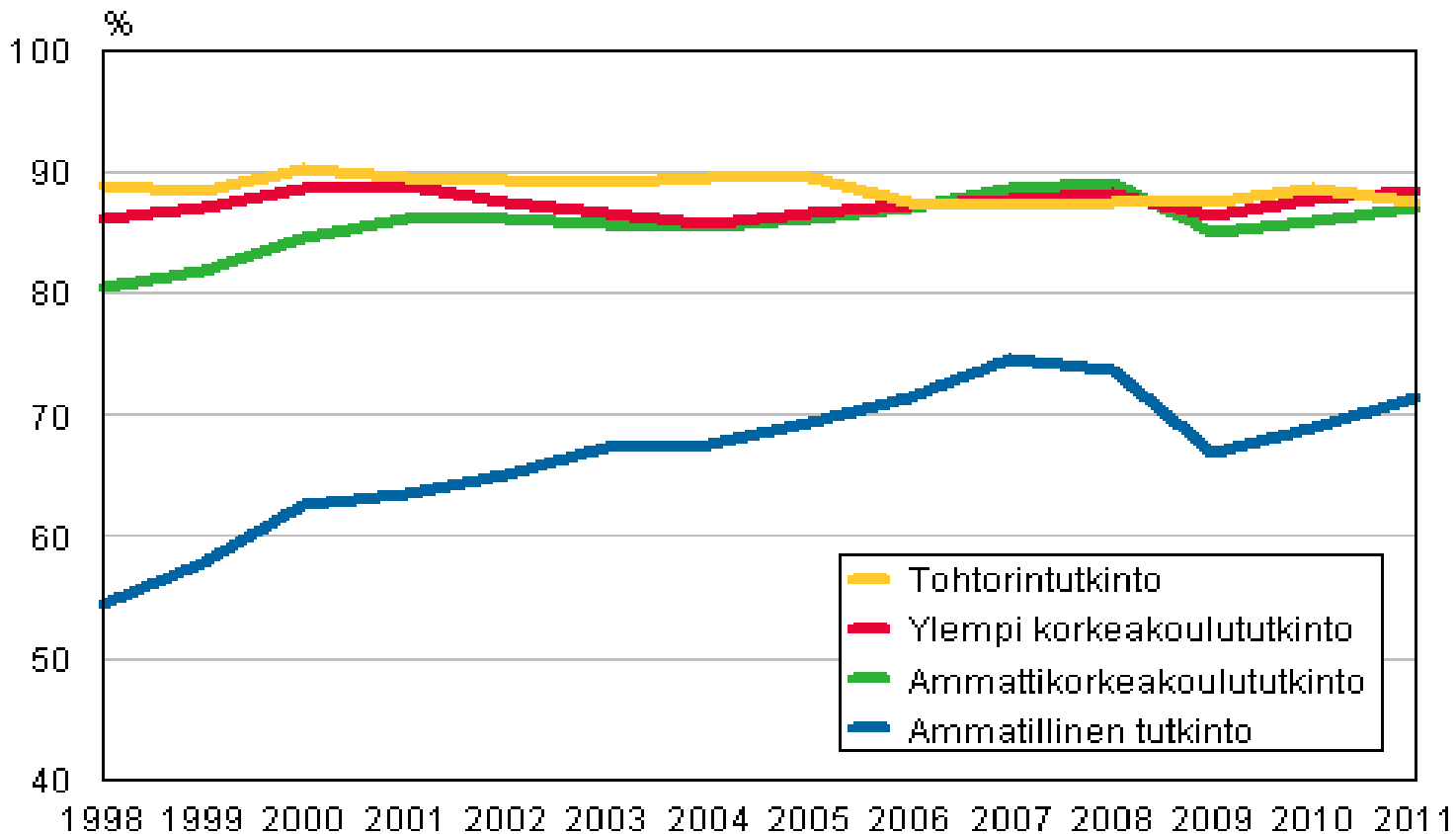


Tutkinnon suorittaneiden työllistyminen 1998-2011

Sijoittuminen koulutuksen jälkeen (6.3.2013)

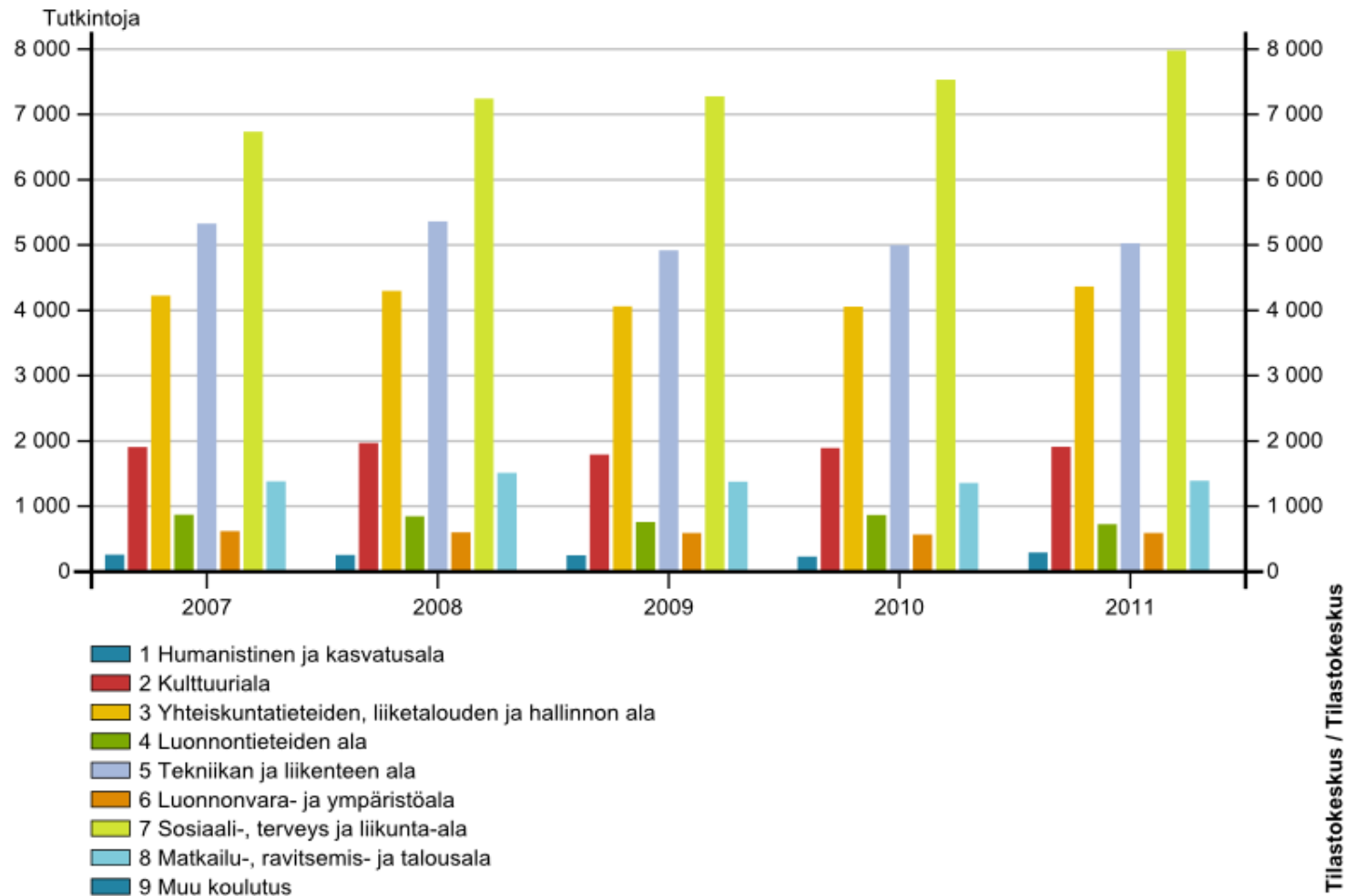
http://www.stat.fi/til/sijk/2011/sijk_2011_2013-03-06_tie_001_fi.html

Ammattikorkeakoulututkinnon vuonna 2010 suorittaneista työllistyi 87 prosenttia vuonna 2011



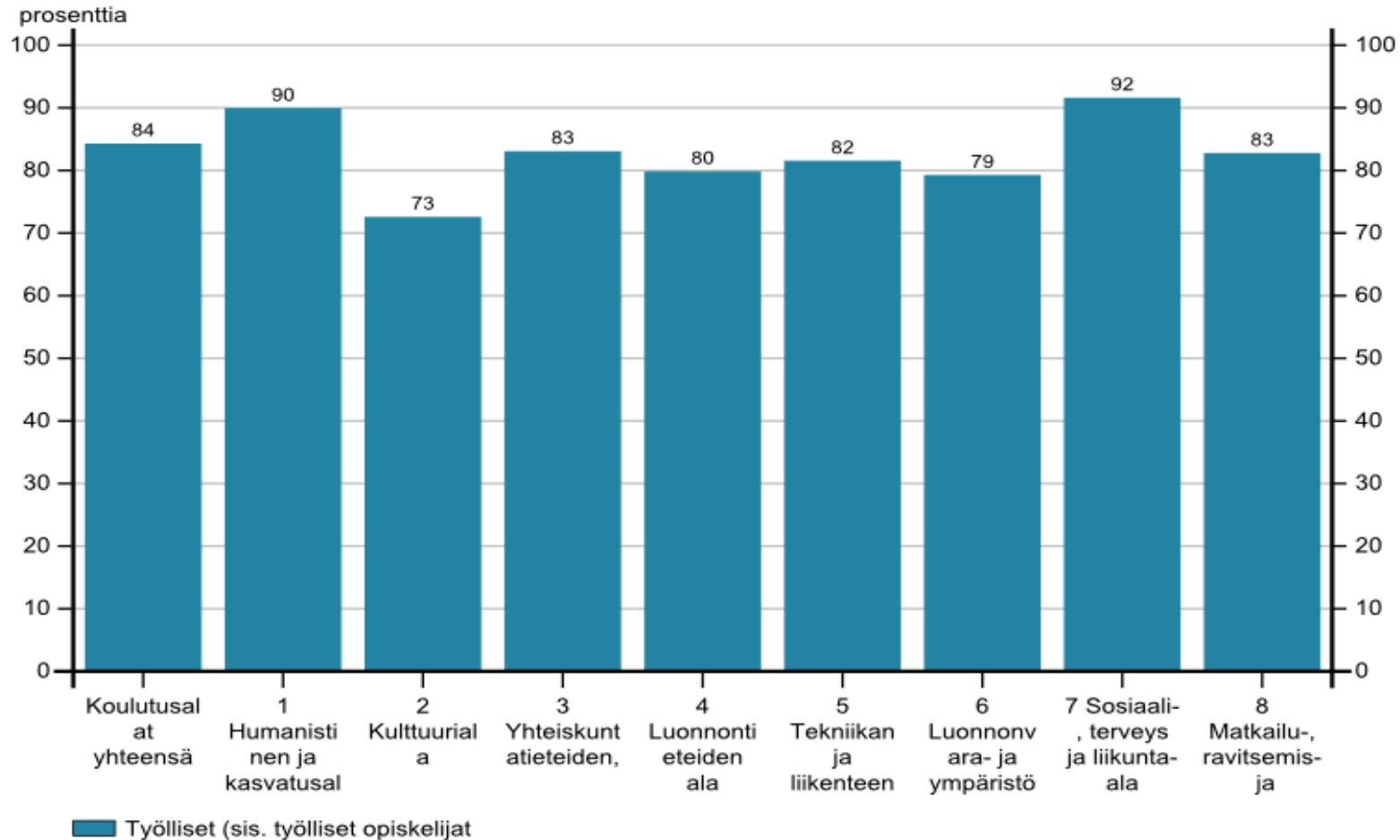
AMK-tutkintojen määrät koulutusaloittain 2007-2011

AMK1A11. Ammattikorkeakoulututkinnon vuosina 2007-2011 suorittaneet



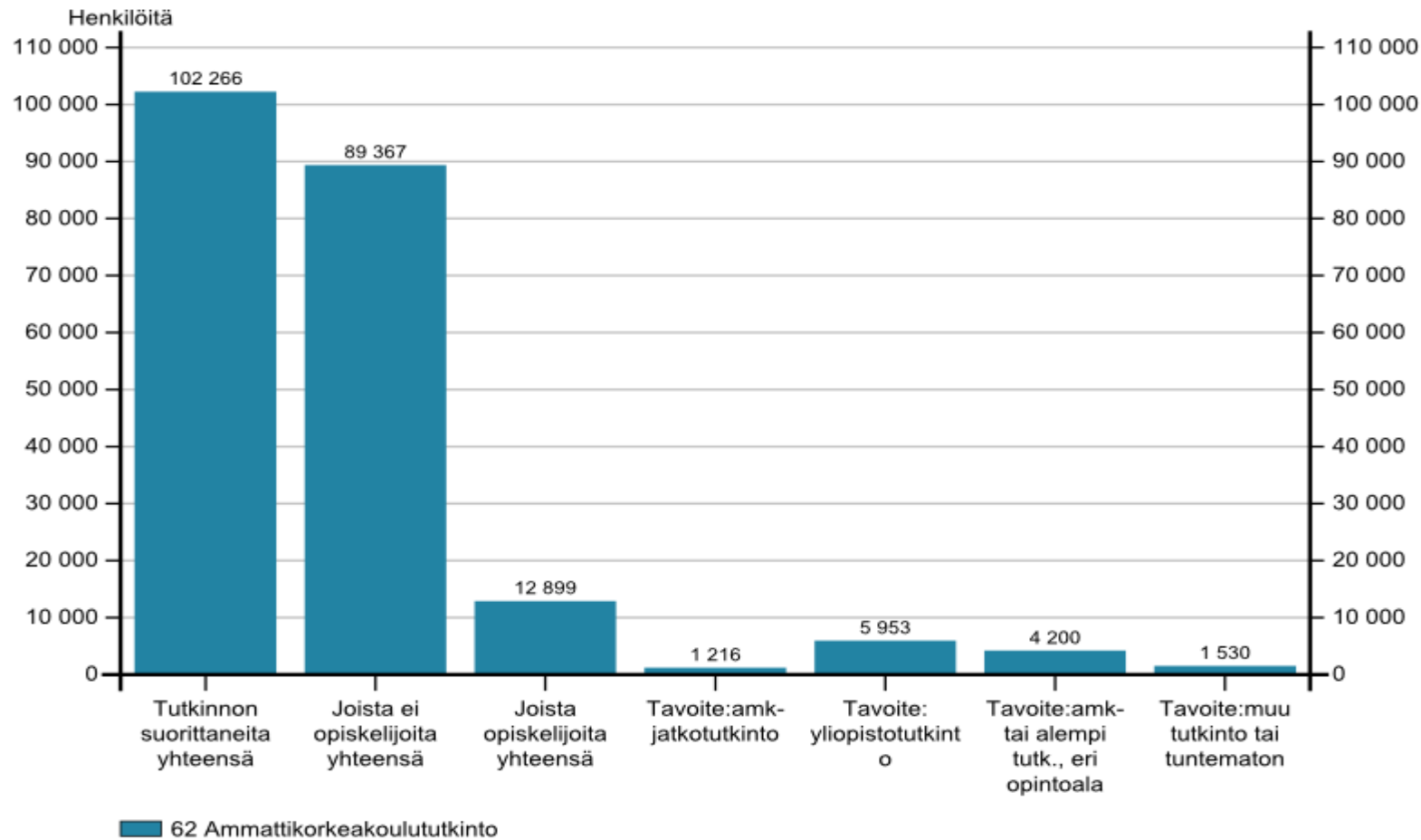
AMK-tutkinnon suorittaneiden työllistyminen 2010 koulutusaloittain

AMK1B10e. Ammattikorkeakoulututkinnon 2006-2010 suorittaneiden pääasiallinen t
(Pääasiallinen toiminta / Tutkinnon suoritusvuosi=2009, Tutkintoaste=62 Ammatt



AMK-tutkinnon 2006-2010 suorittaneiden jatko-opinnot 2010

AMK1C10e.Ammattikorkeakoulututkinnon 2006 - 2010 suorittaneiden tutkintoon joh

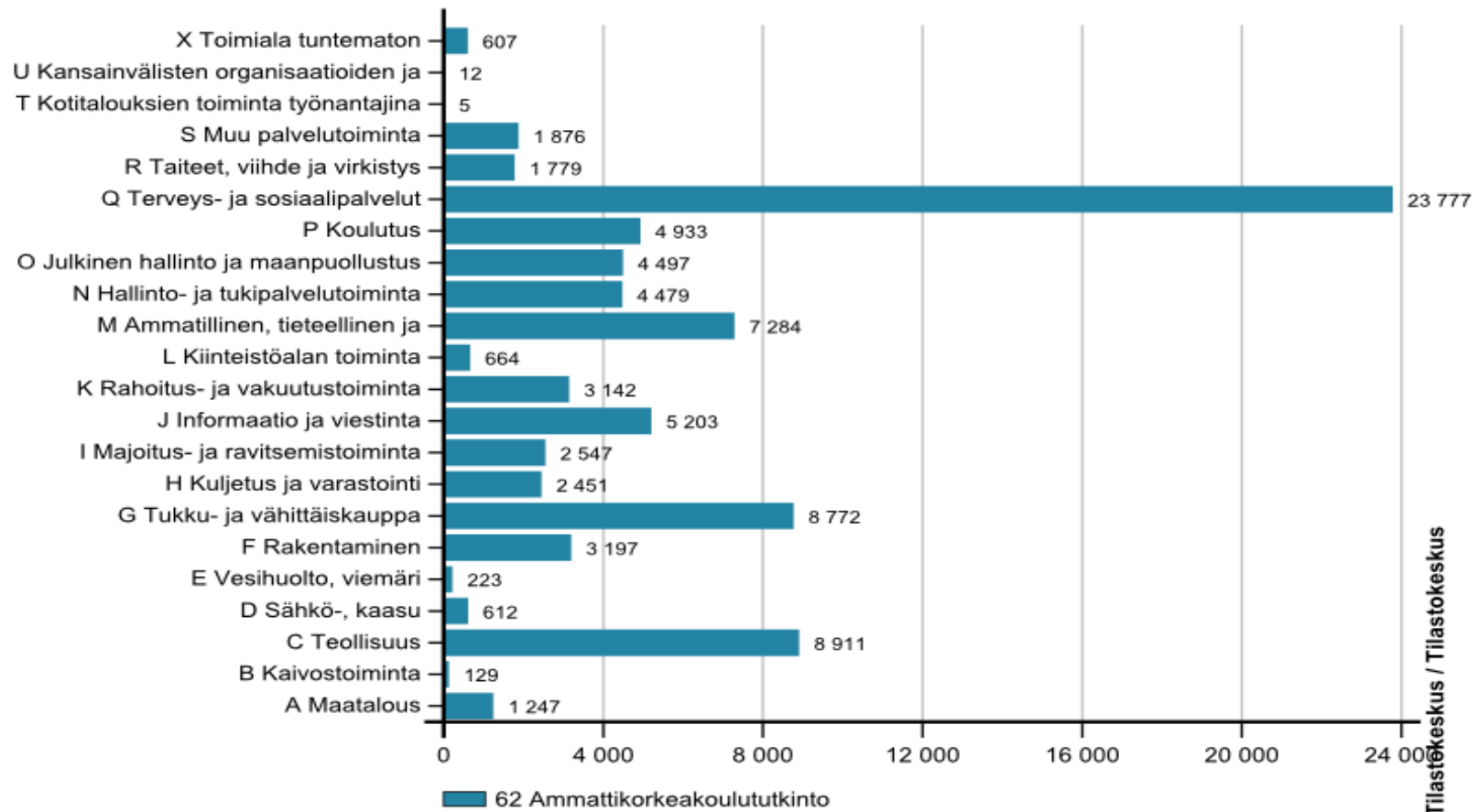


Tilastokeskus / Tilastokeskus

Ammattikorkeakoulututkinnon 2006-2010 suorittaneiden työllisten toimiala 2010

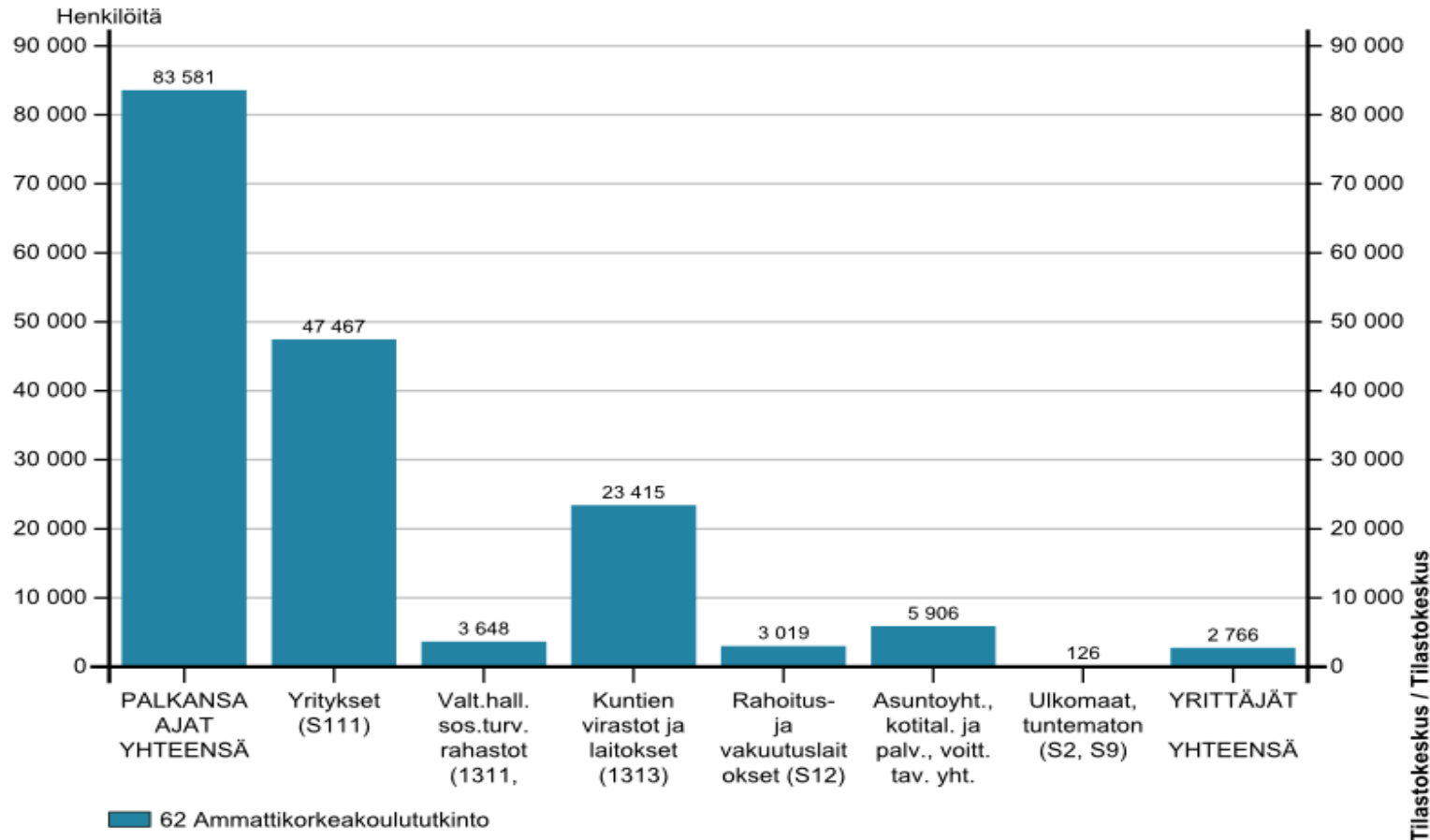
Yhteensä 86 347 työllistä

AMK1D10. Ammattikorkeakoulututkinnon 2006-2010 suorittaneiden työllisten toimi



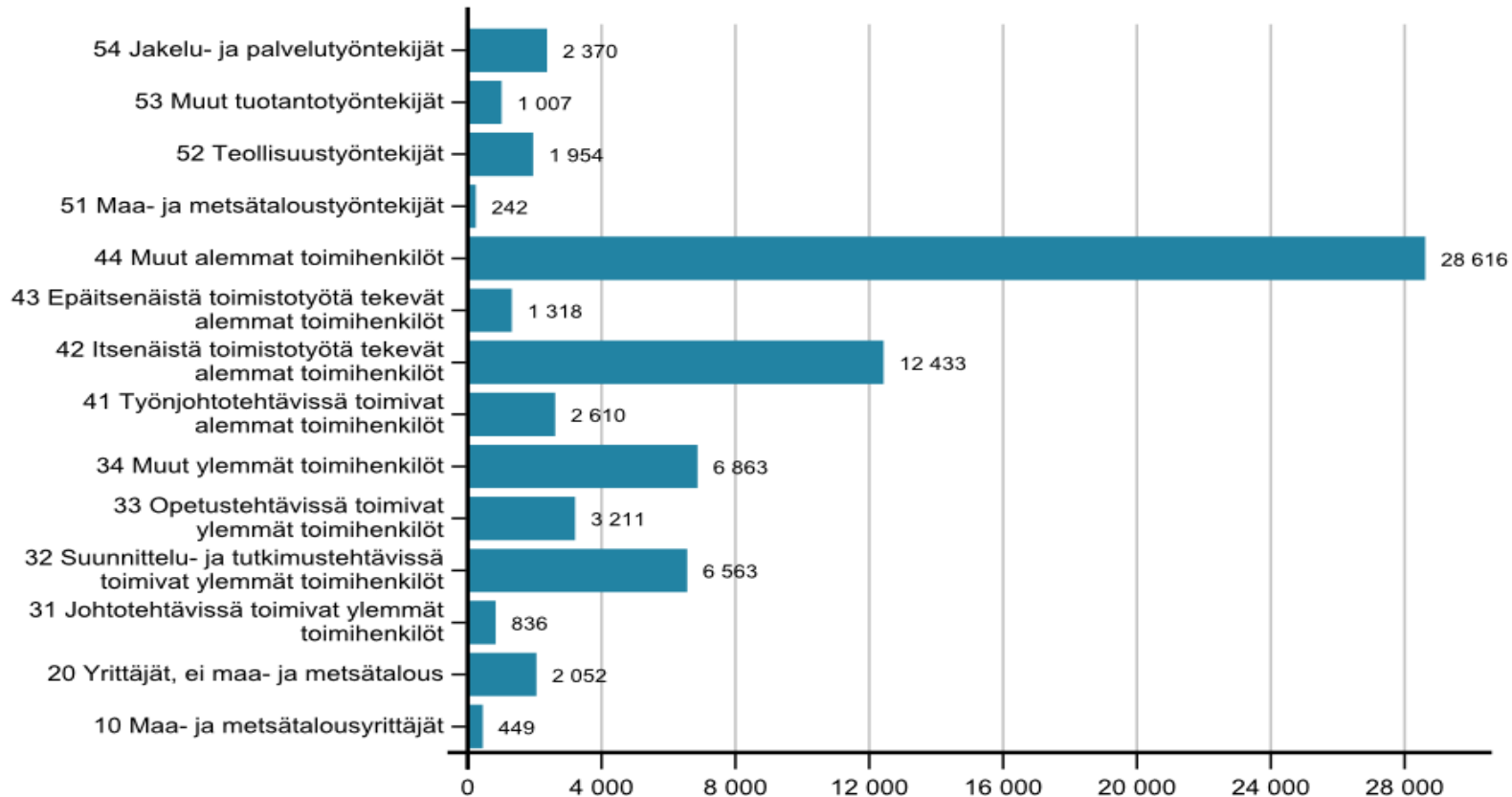
Ammattikorkeakoulututkinon 2006-2010 suorittaneiden työllisten työnantajasektori 2010 (yhteensä 86 347 työllistä)

AMK2D10. Ammattikorkeakoulututkinon 2006-2010 suorittaneiden työllisten työna



AMK-tutkinnon vuosina 2006-2009 suorittaneiden työllisten sosioekonominen asema 2010 (Työllisiä yhteensä 70 524)

AMK-tutkinnon vuosina 2006-2009 suorittaneiden työllisten sosioekonominen asem



Ammattikorkeakouluissa tutkinnon 2006-2009 suorittaneiden työllisten mediaaniansio (palkka + yrittäjätulot) 2010

AMK2E10. Ammattikorkeakouluissa tutkinnon 2006-2009 suorittaneiden keskiansiot

